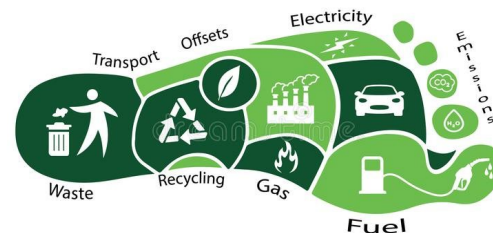


Desempeño ambiental y SST 2023

COYNSA

Medio ambiente

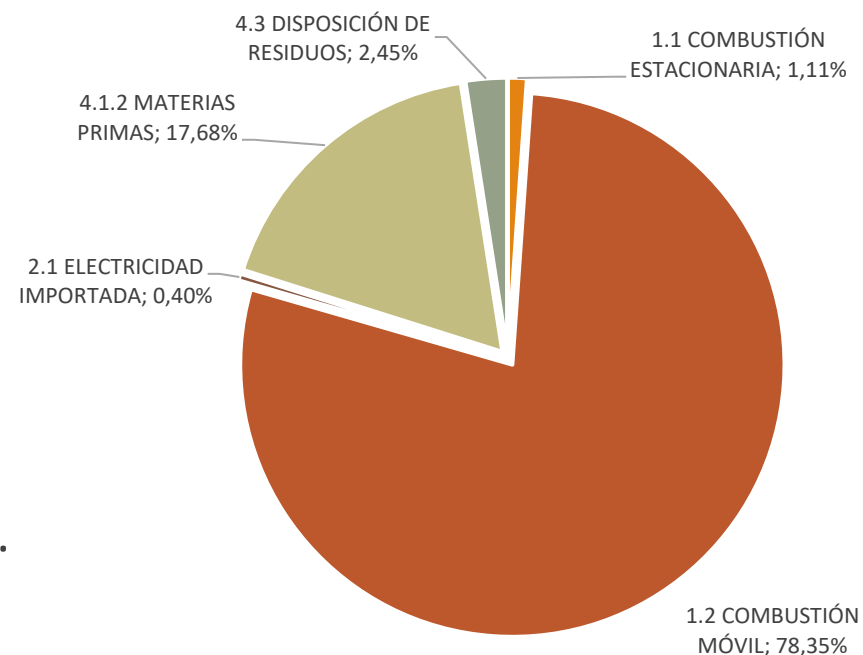


Gracias a la colaboración de la Fundación Empresa y Clima, COYNSA 2000, S.L. ha realizado el cálculo de la Huella de Carbono para los alcances 1, 2 y 3 del periodo anual del 2021

Nuestro impacto de emisiones ha sido de 265,70tCO₂

Principalmente las fuentes de emisión principales se deben a la combustión de nuestra maquinaria, y el uso de materias primas

Estamos a la espera de calcular el del 2022, para poder establecer medidas de reducción de las emisiones y mejorar nuestra huella ecológica durante finales de 2023.



Medio ambiente

Estamos comprometidos con algunos de los [objetivos de sostenibilidad \(ODS\)](#):

8. TRABAJO
DECENTE Y
CRECIMIENTO
ECONÓMICO

9. INDUSTRIA,
INNOVACIÓN E
INFRAESTRUCTURA

11. CIUDADES Y
COMUNIDADES
SOSTENIBLES

12. PRODUCCIÓN Y
CONSUMO
RESPONSABLES

13. ACCIÓN POR EL
CLIMA



Seguridad y Salud de los Trabajadores


Objetivos 2023

Reestructuración de nuestras oficinas que consiste en establecer un espacio más diáfano y conectado entre los diferentes departamentos.

Pretendemos propiciar y mejorar:

- Un trabajo colaborativo interdepartamental
- La comunicación interpersonal
- El ahorro de espacio
- La aclimatación y el aprovechamiento de la luz natural

Plantilla incidentes “Piensa Antes” para asegurar que las condiciones de trabajo son seguras antes de ejecutar la tarea.



COYNSA		TAREA A REALIZAR:	
PIENSA ANTES TU EVALUACIÓN DE RIESGOS DEL TRABAJO			
ANTES DE EMPEZAR			
¿Has identificado los riesgos que pueden afectar tu seguridad en el área que estás trabajando?			
¿Estás formado, capacitado o acreditado para hacer la tarea y/o usar el equipo de trabajo que tienes intención de utilizar?			
¿Estás utilizando el EPI correcto para la zona? ¿Dispones de los EPI específicos para la tarea a realizar? ¿Están en buen estado?			
¿Tienes la herramienta adecuada para hacer el trabajo de forma segura? ¿Has inspeccionado que no tengan defectos?			
¿Has comprobado si existen interferencias con otros trabajos? ¿Te has coordinado con el resto de personal presente para evitar riesgos?			
¿Entiendes los riesgos que implica la tarea y has tomado las medidas específicas para minimar el riesgo para tu seguridad?			
RIESGOS IDENTIFICADOS	ok	N.A	MEDIDAS
1 CAIDA AL MISMO NIVEL < 2 m (Tropiezos, torceduras, suelo deslizante)			Orden y Limpieza de la zona Uso de pasacables
2 CAIDAS A DISTINTO NIVEL > 2 m			Uso de andamios Arnes de Seguridad, Cuerda doble Gancho Barandillas Línea de vida
3 CAIDA DE OBJETOS			Balizamiento de la zona
4 PROYECCIONES, SALPICADURAS			Pantalla Facial, Apantallamiento zona
5 CARGAS SUSPENDIDAS			Balizamiento de la zona Utilización de Cuerda Guía. Coordinación de trabajos Señalista (Chalaco reflectante)
6 MATERIALES INFLAMABLES			Extintor próximo a la zona de trabajo.
7 FALTA DE ILUMINACIÓN			Utilización de chalaco Reflectante Uso de focos auxiliares
SI DETECTAS QUE NO TIENES LOS MEDIOS ADECUADOS, NO PUEDES EVITAR/PROTEGER UN RIESGO O SIMPLEMENTE TIENES DUDAS, COMUNICALO A TU MANDO.			
AL TERMINAR, DEJA LA ZONA DE TRABAJO EN CONDICIONES DE SEGURIDAD			
NOMBRE TRABAJADOR:		FECHA:	
INSPECTOR:		FIRMA:	